





































14.Vulkanlandtriathlon 2026











Vulkanland Sprint Gesamt w/m

Nation	w/m	StNr	Name	Alterskl.	AKPI	Verein	swim	PI	W1	bike	PI	W2	run	PI	Gesamt	
Vulkanland Sprint 0,75/20/5																
weiblich																
		1	2	Ute Pirchan	30-34	1	OMNi-BiOTiC POWERTEAM	12:21,0	2	01:04,6	36:37,2	1	00:45,2	19:29,9	1	1:10:17,9
		2	257	Antonia Roithinger	24-29	1		13:40,2	6	01:12,8	39:46,4	2	01:15,7	21:56,5	2	1:17:51,6
		3	89	Elisabeth Lienhart	30-34	2	dertriathlon.com Fürstenfeld	12:56,6	3	01:34,8	40:56,5	4	00:53,4	22:02,9	3	1:18:24,2
		4	9	Laura Hienonen	40-44	1	Sportverein Triathlon Team Personal Peak	13:16,6	4	01:09,4	41:39,6	7	01:09,6	22:44,6	7	1:19:59,8
		5	280	Susanne Bracun	30-34	3	OMNi-BiOTiC POWERTEAM	13:51,6	8	01:49,3	41:26,2	6	01:05,5	22:10,0	4	1:20:22,6
		6	76	Melanie Zotter	30-34	4	dertriathlon.com Fürstenfeld	13:47,7	7	01:57,3	42:06,7	8	01:10,3	22:16,6	5	1:21:18,6
		7	270	Marianne Koch	35-39	1	ATUS Knittelfeld	16:05,0	27	01:51,4	40:47,2	3	01:05,5	23:26,2	10	1:23:15,3
		8	198	Christine Resch	40-44	2	TrumerTriTeam	15:28,4	19	02:34,4	41:14,3	5	01:22,2	22:37,3	6	1:23:16,6
		9	267	Emma Schwarz	Jug	1	KSV-TriTeam Kapfenberg	11:18,3	1	01:19,9	47:24,4	28	01:09,7	23:06,8	8	1:24:19,1
		10	254	Birgit Schröttner	45-49	1	Trialize	14:42,0	13	01:40,5	43:09,7	12	01:06,0	23:50,5	13	1:24:28,7
		11	241	Johanna Drexler	24-29	2	FEMALE CYCLING BASE	15:07,5	15	01:56,6	42:17,3	9	01:16,0	25:44,4	22	1:26:21,8
		12	261	Irina Weiss	50-54	1	Triathlon Racing Müzzuschlag	14:30,7	11	01:19,5	44:07,6	17	01:09,1	26:19,0	24	1:27:25,9
		13	200	Anna Krapscha	35-39	2	SU TRI STYRIA	14:11,8	10	01:55,9	44:07,5	16	01:29,0	25:52,8	23	1:27:37,0
		14	263	Cornelia Bauernhofer	30-34	5	Triathlon Racing Müzzuschlag	15:56,1	25	01:29,4	44:49,8	18	01:18,6	25:15,4	18	1:28:49,3
		15	184	Marie Peschek	24-29	3		15:30,7	21	02:13,6	46:30,3	26	01:09,6	23:32,4	12	1:28:56,6
		16	238	Manuela Hindler	50-54	2		15:24,0	18	02:30,9	44:50,7	19	01:35,0	24:38,1	15	1:28:58,7
		17	213	Manuela Kornsteiner	40-44	3	KSV-TriTeam Kapfenberg	15:03,3	14	02:33,7	42:43,4	10	01:35,3	27:16,5	29	1:29:12,2
		18	56	Belinda Mayer	24-29	4		16:49,4	32	02:26,4	44:07,0	15	01:27,1	24:54,1	16	1:29:44,0
		19	197	Sara Pancot	55-59	1	Team Vegan.at	16:24,7	31	02:14,2	45:56,8	25	01:21,6	25:26,1	20	1:31:23,4
		20	40	Jenny Baumgartner	24-29	5	TUS Feldbach Triathlon	16:58,4	33	02:24,0	42:59,8	11	01:24,9	27:37,3	30	1:31:24,4
		21	277	Gerda Zehetleitner	60-64	1	RTR ATUS WEIZ	17:48,4	41	02:18,3	43:30,6	14	02:22,7	25:25,9	19	1:31:25,9
		22	244	Julia Freinberger	30-34	6	TLZ Donnerskirchen	13:55,0	9	01:32,1	47:40,7	30	01:11,2	28:06,9	32	1:32:25,9
		23	22	Linda Gratzner	40-44	4		16:24,3	30	02:38,3	45:10,6	20	01:26,2	26:49,7	26	1:32:29,1
		24	91	Madeleine Grüßer	60-64	2	TRIDEE	15:54,5	24	01:38,5	45:53,3	24	01:11,4	28:59,1	38	1:33:36,8
		25	218	Mia Straub	Jun	1		15:32,0	22	02:29,5	50:24,3	40	02:00,6	23:18,9	9	1:33:45,3
		26	274	Sylvia Moser	55-59	2	RTR ATUS WEIZ	18:49,3	52	02:13,1	43:27,9	13	01:26,9	28:08,4	33	1:34:05,6
		27	242	Elisabeth Hüttner	24-29	6		18:03,5	46	02:05,3	49:11,9	34	01:32,9	23:31,0	11	1:34:24,6
		28	86	Barbara Zulus	55-59	3	SPORTUNION Laufclub MT-Hausmannstätten	17:14,1	34	02:39,8	48:57,5	33	01:45,7	24:15,0	14	1:34:52,1
		29	41	Alexandra Schober	45-49	2		18:01,9	45	02:49,1	46:41,2	27	01:45,2	25:42,2	21	1:34:59,6
		30	231	Sandra Niß	40-44	5		17:51,9	44	02:43,6	45:14,8	21	01:29,4	28:19,0	34	1:35:38,7
		31	266	Julia Leistentritt	U23	1	Triathlon Racing Müzzuschlag	13:18,1	5	01:56,4	48:12,8	31	01:23,7	30:48,2	52	1:35:39,2
		32	142	Sandra Hiedl	35-39	3		16:15,4	29	02:43,1	47:38,7	29	01:17,4	27:49,5	31	1:35:44,1
		33	31	Nina Neundorfer	24-29	7	Team Ironperson	15:51,2	23	02:46,3	49:22,0	36	01:38,1	27:04,8	27	1:36:42,4
		34	268	Birgit Petermichl	35-39	4		14:31,5	12	02:20,5	49:30,0	38	01:37,7	29:12,2	39	1:37:11,9

Nation	w/m	StNr	Name	Alterskl.	AKPI	Verein	swim	PI	W1	bike	PI	W2	run	PI	Gesamt	
		35	187	Laura Doppelhofer	24-29	8										
		36	171	Kerstin Wollendorfer	45-49	3	runninGraz	18:21,2	50	02:31,6	49:16,5	35	02:29,6	25:02,1	17	1:37:41,0
		37	141	Carina Ebli-Korbel	35-39	5		19:35,6	58	02:18,8	45:51,2	23	01:17,4	30:14,6	49	1:39:17,6
		38	94	Barbara Masser	60-64	3	Ausdauersportverein Team Trialize	20:01,1	60	02:50,5	49:29,4	37	01:47,7	26:21,6	25	1:40:30,3
		39	120	Ines Angenendt	50-54	3	dertriathlon.com Fürstenfeld	15:11,7	17	02:26,9	50:48,6	44	01:59,3	30:04,5	48	1:40:31,0
		40	180	Birgit Matzner	40-44	6		17:22,8	36	03:09,4	49:38,4	39	01:21,1	29:50,6	45	1:41:22,3
		41	35	Diana Urch	Jug	2	Tri Team Südkärnten	15:29,4	20	01:38,4	53:35,1	57	01:10,3	30:34,6	50	1:42:27,8
		42	256	Susanne Schrettner	55-59	4	ATUS Knittelfeld	17:42,7	40	01:29,8	52:07,8	50	02:06,3	29:31,5	42	1:42:58,1
		43	246	Waltraud Hohengartner	30-34	7		21:41,2	66	02:14,0	48:25,7	32	01:28,6	29:41,5	44	1:43:31,0
		44	178	Kristina Haslinger	30-34	8		17:21,5	35	03:46,2	53:01,3	56	02:12,1	27:11,9	28	1:43:33,0
		45	273	Elke Peindl	45-49	4	IGN TRITEAM THERME NOVA	17:24,5	37	02:17,6	53:39,8	58	01:50,1	28:23,1	35	1:43:35,1
		46	222	Waltraud Ritter	65-69	1	ATSV TRI Ternitz	16:01,1	26	02:17,0	50:48,0	43	01:52,5	32:39,4	59	1:43:38,0
		47	42	Anna Doschek-Erlacher	35-39	6		18:08,6	48	03:07,7	52:03,9	48	02:06,8	28:38,0	36	1:44:05,0
		48	135	Anna Neudorfer	Jun	2		17:49,0	42	03:29,7	51:22,1	45	02:05,9	29:29,3	41	1:44:16,0
		49	233	Gisela Sophie Artner	U23	2	DOPA Sektion Triathlon	17:50,6	43	03:52,4	51:56,7	47	01:51,3	28:59,0	37	1:44:30,0
		50	69	Sabine Wallner	50-54	4	SuTriStyria	17:40,2	38	02:19,8	52:12,9	51	01:49,4	31:20,4	55	1:45:22,7
		51	249	Cornelia Buelacher	45-49	5	TLZ Donnerskirchen	16:11,7	28	02:22,7	50:47,3	42	01:40,4	34:52,2	65	1:45:54,3
		52	134	Natalie Neudorfer	U23	3		20:02,7	61	03:36,9	50:27,6	41	01:54,8	29:56,4	47	1:45:58,4
		53	154	Astrid Wlach	50-54	5		17:41,8	39	02:19,3	53:49,4	61	01:20,1	31:17,8	54	1:46:28,4
		54	110	Manuela Puntigam	50-54	6		21:17,1	64	02:21,3	51:44,5	46	02:06,6	30:34,8	51	1:48:04,3
		55	33	Alexa Kieser	24-29	9		18:49,4	53	05:29,5	52:32,2	54	01:35,9	29:53,2	46	1:48:20,2
		56	118	Alexia Pitscheider	24-29	10	Ironperson	19:52,6	59	03:52,8	53:45,5	59	01:56,1	29:40,6	43	1:49:07,6
		57	136	Anna Kaser	U23	4		20:04,5	62	04:07,2	52:06,3	49	01:51,4	31:15,8	53	1:49:25,2
		58	146	Julia Schopper	30-34	9		21:38,8	65	02:45,7	52:16,3	52	01:23,0	31:36,5	56	1:49:40,3
		59	183	Lisa Marie Treppler	U23	5	Triathlon Racing Müzzzuschlag	15:07,6	16	02:40,4	59:01,9	65	01:31,7	31:44,7	57	1:50:06,3
		60	247	Maja Puntigam	U23	6		18:20,1	49	03:57,3	52:23,2	53	02:21,5	33:53,1	63	1:50:55,2
		61	145	Bianca Reiser	35-39	7		18:40,5	51	02:21,0	56:13,1	64	01:55,3	32:36,1	58	1:51:46,0
		62	170	Nadine Schellnegger	24-29	11		19:06,5	55	03:34,1	53:48,1	60	01:56,2	33:30,0	62	1:51:54,9
		63	251	Julia Schöller	30-34	10	Don Promillas	19:16,8	57	02:36,0	55:35,4	62	01:41,6	34:03,2	64	1:53:13,0
		64	283	Carla Klein	30-34	11		19:03,2	54	03:17,3	52:33,6	55	02:36,7	38:04,0	67	1:55:34,8
		65	81	Susanne Jakob	60-64	4	Team Sportordination	23:27,4	68	02:42,8	56:09,3	63	02:15,7	36:32,5	66	2:01:07,7
		66	215	Jutta Kügerl	40-44	7		19:10,4	56	04:56,4	1:02:46,8	67	02:39,8	32:58,5	60	2:02:31,9
		67	250	Maria Hiebler	35-39	8	Don Promillas	23:37,7	69	03:09,8	1:05:13,6	69	02:00,9	33:20,3	61	2:07:22,3
		68	116	Svenja Pock	24-29	12	Schnitzel mit Pommes HSV	22:09,0	67	03:32,1	1:00:40,8	66	03:09,2	39:13,7	68	2:08:44,8
		69	29	Tamara Windisch	24-29	13		20:10,1	63	03:07,2	1:05:03,3	68	02:14,7	39:33,4	69	2:10:08,7







































männlich

		1	1	Christian Haas	40-44	1	SU TRI STYRIA	10:51,9	5	00:58,7	32:05,2	1	00:46,3	18:27,1	6	1:03:09,2
		2	3	Philipp Tichy	35-39	1	SU TRI STYRIA	11:01,4	6	00:56,8	33:32,0	4	00:44,4	18:02,7	1	1:04:17,3

Nation	w/m	StNr	Name	Alterskl.	AKPI	Verein	swim	PI	W1	bike	PI	W2	run	PI	Gesamt	
		3	4	Vito Obrovac	U23	1	pewagracingteam	10:18,2	3	00:52,6	34:48,1	8	00:42,5	18:03,4	2	1:04:44,8
		4	207	Paul Donauer	Jun	1	TriTeamKaiser	09:38,5	1	00:51,5	35:56,5	11	00:42,4	18:24,6	4	1:05:33,5
		5	202	Michael Neuhold	U23	2	KSV-TriTeam Kapfenberg	12:17,0	20	01:02,4	34:14,7	7	00:43,9	18:15,9	3	1:06:33,9
		6	6	Philipp Lamprecht	30-34	1	OMNi-BiOTIC POWERTEAM	11:36,6	8	01:14,4	33:04,1	2	00:51,6	20:18,2	21	1:07:04,9
		7	8	Dominik Schneidhofer	24-29	1	SU TRI STYRIA	10:49,3	4	01:04,7	33:59,8	6	00:57,6	20:55,1	29	1:07:46,5
		8	232	Georg Reinisch	40-44	2	Tri Team Chaos	12:53,4	26	01:32,4	33:55,9	5	01:04,3	18:27,3	7	1:07:53,3
		9	258	Felix Müller	24-29	2	SU TRI STYRIA	09:55,4	2	01:17,1	35:51,9	10	00:50,7	20:15,9	19	1:08:11,0
		10	5	Christian Weißenbacher	40-44	3	Radclub Birkfeld	14:32,9	77	01:13,0	33:27,0	3	01:02,8	18:26,6	5	1:08:42,3
		11	234	Jörg Neuhart	45-49	1	Sportunion Hinterbrühl Wexlstrails	13:30,1	39	01:45,7	35:12,7	9	00:58,8	19:13,4	10	1:10:40,7
		12	100	Alexander Fussi	35-39	2	IronPeak Triathlon	11:39,7	9	01:12,1	37:03,1	20	01:01,7	19:46,1	13	1:10:42,7
		13	199	Gerhard Marchl	40-44	4	TLC St.Peter	12:00,6	14	01:32,1	36:29,2	15	01:01,0	19:41,8	11	1:10:44,7
		14	10	David Gallnbrunner	45-49	2		12:09,4	16	01:11,2	36:24,5	14	00:48,3	20:15,2	18	1:10:48,6
		15	220	Norbert Körbler	40-44	5	SU TRI STYRIA	11:42,7	10	01:09,2	36:44,6	18	00:56,5	20:43,6	26	1:11:16,6
		16	99	Daniel Wiedner-Hiebaum	35-39	3	Triathleten Manufaktur	11:49,9	11	01:17,1	36:44,1	17	00:56,9	20:58,4	30	1:11:46,4
		17	211	Ewald van der Meulen	45-49	3	KSV-TriTeam Kapfenberg	12:10,6	17	01:00,2	37:37,9	24	00:50,3	20:14,0	17	1:11:53,0
		18	11	Dominik Schirnhofer	35-39	4	KSV-TriTeam Kapfenberg	13:05,7	29	01:16,1	36:08,3	12	00:53,3	20:40,5	25	1:12:03,9
		19	248	Stephan Kochauf	40-44	6	TUS Feldbach	13:50,7	49	01:38,5	37:06,2	21	01:14,1	19:10,8	9	1:13:00,3
		20	239	Rene Neumeister	U23	3		13:19,1	36	01:37,8	36:43,9	16	01:11,2	20:40,0	24	1:13:32,0
		21	243	Christoph Hernecek	35-39	5	ATSV Tri Ternitz / Team ZOOT	13:32,3	41	01:05,3	38:32,8	37	00:53,1	19:42,2	12	1:13:45,7
		22	209	Rene Rosenberger	35-39	6	proathlete.at	15:26,5	96	02:13,5	36:18,9	13	01:04,1	18:51,9	8	1:13:54,9
		23	111	Raphael Kühberger	35-39	7	IronPeak Triathlon	11:56,9	12	01:13,3	38:12,0	30	01:01,4	21:37,1	37	1:14:00,7
		24	236	Martin Konrad	40-44	7	TUS Feldbach	13:48,2	46	01:23,5	38:17,2	32	01:04,4	19:56,1	15	1:14:29,4
		25	13	Markus Bayer	50-54	1	IGN Triteam ThermeNova Köflach	13:47,1	44	01:39,2	37:54,3	28	01:28,4	20:17,7	20	1:15:06,7
		26	176	Jonas Pfeffer	Jug	1	RTR ATUS WEIZ	11:36,2	7	01:53,6	38:05,2	29	01:06,6	22:28,2	53	1:15:09,8
		27	17	Kurt Marquardt	60-64	1	Tri Runners Baden	14:12,6	64	01:18,9	37:42,6	25	01:08,6	21:19,6	34	1:15:42,3
		28	177	Michael Sammer	30-34	2	SU Trivolution Triathlon Club	12:27,0	22	01:40,0	38:16,3	31	01:01,7	22:19,2	49	1:15:44,2
		29	112	Elias Terler	Jug	2	Triathlon Racing Müzzzuschlag	13:06,3	30	01:31,6	38:56,2	41	01:01,3	21:10,0	33	1:15:45,4
		30	18	Thomas Tunst	50-54	2	dertriathlon.com Fürstenfeld	14:01,9	59	01:27,3	39:14,9	46	01:04,1	19:59,7	16	1:15:47,9
		31	84	Michael Rath	35-39	8	Tri Team Wagerberg	12:55,0	27	01:42,7	38:54,0	40	01:24,7	20:52,4	28	1:15:48,8
		32	275	Matthias Fink	24-29	3	Triathlon Team Personal Peak	12:07,1	15	01:59,9	38:19,9	33	01:08,3	22:32,4	57	1:16:07,6
		33	179	Daniel Winter	Jug	3	KSV-TriTeam Kapfenberg	13:06,8	31	01:13,9	38:47,2	39	00:52,2	22:26,6	52	1:16:26,7
		34	58	Nico Stadlhofer	24-29	4	SU Trivolution Triathlon Club	13:57,0	54	02:01,2	37:54,0	27	01:08,8	21:44,1	38	1:16:45,1
		35	54	Kevin Auner	35-39	9	dertriathlon.com Fürstenfeld	14:06,2	61	01:34,9	37:43,3	26	01:36,1	22:06,1	47	1:17:06,6
		36	14	Christian Krenn	35-39	10	Tus Triathlon	13:55,7	52	01:42,1	37:27,2	22	01:42,0	22:28,4	54	1:17:15,4
		37	208	Christoph Thaller	35-39	11	Swim. Bike. Run. Thermenland	14:21,3	71	01:31,0	38:24,5	35	01:01,7	22:02,2	44	1:17:20,7
		38	139	Laurence Slann	35-39	12		13:40,0	42	01:36,4	40:46,3	71	00:59,7	20:25,8	22	1:17:28,2
		39	252	Roman Mrkvicka-Bruckner	50-54	3	Triathlon Team Welcome	12:41,0	24	01:36,0	38:42,0	38	01:41,3	22:50,8	63	1:17:31,1
		40	96	Georg Adam	40-44	8	Paintball Paradise	12:49,9	25	01:37,5	40:40,6	67	01:00,7	21:29,5	35	1:17:38,2

Nation	w/m	StNr	Name	Alterskl.	AKPI	Verein	swim	PI	W1	bike	PI	W2	run	PI	Gesamt	
		41	83	Jan Mailänder	U23	4	TriRun Team Frohnleiten	17:13,3	130	01:35,0	37:27,7	23	00:50,3	20:34,5	23	1:17:40,8
		42	269	Martin Hofer	35-39	13		13:17,6	35	02:09,3	40:00,3	55	01:29,2	21:04,6	31	1:18:01,0
		43	88	Felix Lienhart	35-39	14	dertriathlon.com Fürstenfeld	12:13,7	19	01:21,9	41:16,9	77	00:54,3	22:39,0	59	1:18:25,8
		44	71	Philipp Rauch	40-44	9	Wiet tri	12:23,4	21	01:45,4	40:31,0	65	01:05,9	22:44,0	60	1:18:29,7
		45	210	Udo Perner	50-54	4	KSV-TriTeam Kapfenberg	14:26,2	73	01:25,0	38:28,0	36	01:51,0	22:22,3	51	1:18:32,5
		46	125	Ronald Weber	45-49	4		14:24,3	72	02:14,3	37:00,0	19	02:21,7	22:34,1	58	1:18:34,4
		47	237	Matthias Teubl	35-39	15	TUS Feldbach Triathlon	14:55,8	89	01:50,7	39:57,9	54	01:06,1	20:43,9	27	1:18:34,4
		48	101	David Koller	24-29	5	Tri Team Wagerberg	12:56,0	28	01:47,3	40:38,9	66	01:17,0	21:59,8	43	1:18:39,0
		49	227	Markus Rabl	35-39	16	TUS Feldbach Triathlon	13:53,1	50	01:15,5	39:09,0	44	01:08,6	23:18,6	72	1:18:44,8
		50	281	Christian Kern	30-34	3	Sheepy Riders	14:30,9	76	01:30,3	39:19,8	48	01:05,6	22:19,5	50	1:18:46,1
		51	271	Emil Galle	Jug	4	SuTriStyria	12:13,3	18	01:22,1	39:30,5	51	01:00,2	24:50,9	97	1:18:57,0
		52	55	Florian Maurer	24-29	6		14:13,8	65	02:08,2	39:40,4	52	01:01,8	21:58,3	41	1:19:02,5
		53	20	Hannes Harrer	55-59	1	HSV Feldbach Triathlon	14:01,3	57	02:00,7	39:25,5	50	01:06,0	22:29,9	56	1:19:03,4
		54	173	Gernot Krasser	40-44	10	ASV Puch Tristars	14:17,4	69	02:29,5	41:18,0	78	01:28,6	19:51,0	14	1:19:24,5
		55	167	Patrick Suppaner	30-34	4	RC Birkfeld	16:10,6	109	01:35,3	39:16,0	47	00:56,2	21:45,2	39	1:19:43,3
		56	121	Markus Uitz	45-49	5	RTR ATUS WEIZ	13:31,6	40	01:48,4	39:21,5	49	01:15,2	24:14,6	85	1:20:11,3
		57	109	Manfred Platzer	45-49	6		15:01,1	91	01:58,7	38:23,8	34	02:13,2	22:48,0	62	1:20:24,8
		58	156	Daniel Pruss	30-34	5		14:49,1	84	01:26,0	40:29,1	63	01:15,9	22:44,5	61	1:20:44,6
		59	186	Reinhard Salomon	55-59	2	KSV-TriTeam Kapfenberg	13:19,9	37	01:25,8	40:25,9	62	01:26,4	24:06,7	82	1:20:44,7
		60	44	Stefan Prehm	30-34	6	Charly's Bikeshop	14:14,7	67	01:36,7	41:05,4	76	01:26,0	22:28,6	55	1:20:51,4
		61	19	Christian Hanschitz	50-54	5	pewag racing team	13:48,2	47	01:28,9	40:03,1	56	01:03,9	24:30,4	91	1:20:54,5
		62	259	Günter Schlager	55-59	3	Tri Run Kuchl	13:09,0	33	01:25,9	40:16,0	60	01:36,0	24:31,9	92	1:20:58,8
		63	151	Jakob Kaufmann	30-34	7	Swim. Bike. Run. Thermenland	13:09,1	34	01:54,1	40:21,3	61	01:25,5	24:11,9	84	1:21:01,9
		64	12	Roland Stessl	55-59	4	dertriathlon.com Fürstenfeld	16:09,0	108	02:16,1	39:53,7	53	01:42,4	21:09,0	32	1:21:10,2
		65	264	Mathias Fritz	U23	5	Triathlon Racing Mürzzuschlag	13:47,4	45	01:29,1	40:41,8	68	00:57,7	24:21,7	89	1:21:17,7
		66	97	Rene Pulko	35-39	17	Personal Peak	13:07,2	32	01:34,3	42:43,6	95	01:04,3	22:56,4	66	1:21:25,8
		67	124	Thomas Retter	30-34	8	Swim. Bike. Run. Thermenland	14:30,3	75	01:25,5	40:30,5	64	00:59,5	24:01,1	81	1:21:26,9
		68	46	Dominik Bogenhuber	24-29	7		14:33,9	78	02:56,8	39:09,1	45	01:53,4	23:08,1	71	1:21:41,3
		69	159	Horst Hartinger	55-59	5	Team Erdinger Alkoholfrei	14:51,3	85	01:36,6	41:03,8	75	01:17,8	22:52,6	65	1:21:42,1
		70	148	Alex Marx	30-34	9		14:15,5	68	01:45,5	41:40,1	81	01:08,5	23:03,8	68	1:21:53,4
		71	87	Lucas Hauser	40-44	11	OMNi-BiOTiC POWERTEAM	14:18,8	70	01:30,4	42:46,4	96	01:14,3	22:05,1	46	1:21:55,0
		72	73	Jörg Anhofer	35-39	18	RTT Passail / SustainX	17:53,1	145	02:13,5	38:59,4	42	01:13,1	21:50,2	40	1:22:09,3
		73	157	Martin Wollendorfer	45-49	7	runninGraz	13:56,3	53	02:21,4	40:14,3	59	01:39,0	24:20,7	88	1:22:31,7
		74	196	Alexander Roth	45-49	8	USC-Trofaiach	15:36,6	101	02:06,9	40:54,7	74	02:04,5	21:59,1	42	1:22:41,8
		75	49	Karl Zehetleitner	U23	6	SU trigonomic Austria	11:59,5	13	01:39,5	45:24,6	125	01:07,6	23:05,5	70	1:23:16,7
		76	92	Johann Grüßer	65-69	1	TRIDEE	16:24,8	114	02:16,3	41:33,1	79	01:04,5	22:12,9	48	1:23:31,6
		77	262	Walter Sarau	50-54	6	Triathlon Racing Mürzzuschlag	13:44,6	43	01:31,5	42:32,0	90	01:45,9	24:40,6	94	1:24:14,6
		78	82	Lukas Riegler	30-34	10		16:34,1	116	01:44,6	40:43,9	69	02:25,4	23:00,6	67	1:24:28,6

Nation	w/m	StNr	Name	Alterskl.	AKPI	Verein	swim	PI	W1	bike	PI	W2	run	PI	Gesamt
		79	Daniel Mautner	24-29	8	Schnitzel mit Pommes HSV	14:10,4	63	02:48,3	40:12,2	58	01:05,9	26:18,1	114	1:24:34,9
		80	Franz Pauker	60-64	2	Trialize	14:47,1	83	02:45,0	42:42,9	94	01:18,2	23:23,9	74	1:24:57,1
		81	Paul Reiterer	30-34	11		15:33,7	99	02:38,1	43:50,4	106	01:49,1	21:30,0	36	1:25:21,3
		82	Alexander Pachler	45-49	9		15:28,4	97	02:40,5	41:56,6	84	01:11,7	24:08,2	83	1:25:25,4
		83	Dominik Janisch	35-39	19	Tri Team Wagerberg	17:49,9	144	02:30,1	40:09,4	57	01:11,7	23:56,4	80	1:25:37,5
		84	Philipp Kempe	35-39	20		16:12,4	110	02:23,9	40:46,3	70	01:25,7	25:31,8	104	1:26:20,1
		85	Leopold Reif	Jug	5	SU TRI STYRIA	12:37,6	23	02:23,4	45:20,1	124	00:48,1	25:37,7	106	1:26:46,9
		86	Michael Lewenbauer	50-54	7	dertriathlon.com Fürstenfeld	14:38,9	80	01:45,6	44:38,6	117	01:02,7	24:48,1	96	1:26:53,9
		87	Peter Kornsteiner	50-54	8	KSV-TriTeam Kapfenberg	15:21,8	94	02:24,8	41:43,3	82	01:03,5	26:20,7	116	1:26:54,1
		88	Michael Gößlbauer	45-49	10		20:11,2	163	02:15,0	40:50,4	72	01:35,5	22:05,0	45	1:26:57,1
		89	Felix Lackner	24-29	9	Schnitzel mit Pommes HSV	13:54,7	51	02:22,3	43:40,8	104	01:32,6	25:37,2	105	1:27:07,6
		90	Raphael Puntigam	Jug	6		15:44,6	102	02:50,2	41:36,3	80	01:39,3	25:19,3	102	1:27:09,7
		91	Karl Prehm	45-49	11	Charly's Bikeshop	17:55,0	146	01:25,2	42:24,3	88	01:06,9	24:18,9	87	1:27:10,3
		92	Dominik Dunst	40-44	12		14:53,7	88	02:06,3	45:34,5	128	01:01,3	23:42,4	77	1:27:18,2
		93	Silvio Dell'Acqua	30-34	12		15:07,6	93	02:00,1	42:39,8	91	01:13,1	26:32,7	119	1:27:33,3
		94	Karl Zulus	55-59	6	SPORTUNION Laufclub MT-Hausmannstätten	14:01,2	56	02:24,1	43:13,5	100	01:18,8	26:58,4	122	1:27:56,0
		95	Christian Niß	40-44	13	Charly's Bikeshop	17:05,2	127	01:53,8	42:01,2	85	01:05,5	25:51,9	111	1:27:57,6
		96	Thomas Masser	60-64	3	Team Trialize	14:39,3	81	01:27,3	42:14,5	86	01:45,6	27:51,9	138	1:27:58,6
		97	Matthäus Krahulec	40-44	14		14:09,6	62	02:15,1	43:01,1	98	01:11,3	27:22,5	126	1:27:59,6
		98	Lukas Martinelli	24-29	10	Siadabriada Neudorf	16:35,2	117	02:12,7	43:17,4	101	01:27,8	24:29,9	90	1:28:03,0
		99	Amar Pedljic	24-29	11	Schnitzel mit Pommes HSV	14:53,3	86	02:04,2	42:40,1	92	01:42,8	26:56,4	121	1:28:16,8
		100	Simon Szapacs	24-29	12	OW CLUB	17:30,8	136	01:44,6	44:38,0	116	01:19,3	23:04,6	69	1:28:17,3
		101	Christian Hofbauer	50-54	9	Triathlonclub Kagran	14:06,1	60	01:38,2	43:26,2	102	01:21,3	27:57,8	140	1:28:29,6
		102	Thomas Doschek-Erlacher	45-49	12		15:23,5	95	02:38,8	43:44,5	105	01:33,4	25:09,6	101	1:28:29,8
		103	Philipp Pajszer	24-29	13	Schnitzel mit Pommes HSV	15:49,2	105	02:31,5	45:03,2	119	01:21,3	23:52,6	79	1:28:37,8
		104	Johannes Pieber	30-34	13	Swim. Bike. Run. Thermenland	17:42,3	142	01:55,6	44:23,6	113	01:08,1	23:48,6	78	1:28:58,2
		105	Alexander Knopper	35-39	21		14:14,3	66	01:30,9	46:31,2	132	01:17,1	25:39,8	107	1:29:13,3
		106	Dominik Wagner	24-29	14	Schnitzel mit Pommes HSV	18:21,9	152	03:11,6	42:40,6	93	01:45,0	23:27,6	75	1:29:26,7
		107	Dominik Bramerdorfer	40-44	15	Triathleten Manufaktur	18:13,7	148	02:43,4	42:20,3	87	01:28,5	25:05,4	99	1:29:51,3
		108	Tobias Monthaler	24-29	15	Team Ironperson	15:48,3	104	02:48,3	41:50,4	83	01:44,6	27:40,3	133	1:29:51,9
		109	Raoul Vallon	40-44	16	Lok Döbling	14:44,4	82	02:45,1	43:05,9	99	02:02,8	27:25,5	127	1:30:03,7
		110	Felix Kamper	U23	7		17:16,2	131	03:35,3	45:03,3	120	01:30,8	22:52,1	64	1:30:17,7
		111	Armin Kerschbaumsteiner	30-34	14		17:47,7	143	02:42,3	42:31,9	89	01:01,8	26:23,0	117	1:30:26,7
		112	Jonas Schermann	24-29	16	PSV Graz	13:57,6	55	02:25,3	46:49,6	136	01:33,9	25:45,3	108	1:30:31,7
		113	David Gfrerer	30-34	15		16:29,0	115	03:03,1	43:58,3	109	01:53,5	25:27,6	103	1:30:51,5
		114	Gerald Langmann	55-59	7	Team Sportordination	17:22,6	133	02:17,2	43:52,3	107	01:43,8	25:51,7	110	1:31:07,6
		115	Niels Thienpondt	40-44	17	Swim. Bike. Run. Thermenland	14:53,7	87	02:23,9	43:53,5	108	01:31,7	28:30,8	144	1:31:13,6
		116	Lukas Jaklitsch	U23	8		16:53,2	120	02:50,0	40:50,7	73	01:18,3	29:39,5	150	1:31:31,7

Nation	w/m	StNr	Name	Alterskl.	AKPI	Verein	swim	PI	W1	bike	PI	W2	run	PI	Gesamt
		117	155	Philipp Bengel	35-39	22	15:00,8	90	03:43,4	45:12,1	123	01:45,7	26:20,5	115	1:32:02,5
		118	123	Daniel Schantl	30-34	16	16:59,3	123	02:08,7	43:29,5	103	01:30,2	27:57,4	139	1:32:05,1
		119	74	Florian Schober	45-49	13	14:01,7	58	01:56,5	51:24,1	160	01:25,6	23:19,3	73	1:32:07,2
		120	181	Christoph Pichler	40-44	18	17:34,9	137	02:52,3	44:10,6	111	01:47,2	25:47,4	109	1:32:12,4
		121	229	Peter Bacun	65-69	2	16:44,3	118	01:55,8	47:45,9	143	01:07,6	25:07,9	100	1:32:41,5
		122	37	Gabriel Zierer	30-34	17	14:34,6	79	02:35,7	47:21,6	140	01:28,0	27:05,6	124	1:33:05,5
		123	133	Thomas Neudorfer	45-49	14	20:00,2	162	02:56,0	42:53,4	97	01:17,0	25:59,8	112	1:33:06,4
		124	143	Timotej Gabriel Horvat	24-29	17	23:49,3	173	04:14,6	39:06,7	43	02:27,0	23:29,3	76	1:33:06,9
		125	50	Markus Eckhard	50-54	10	14:28,3	74	01:48,3	48:02,2	146	01:20,0	27:33,5	132	1:33:12,3
		126	278	Dominic Streit	30-34	18	18:08,7	147	01:44,2	45:07,7	122	01:05,4	27:22,3	125	1:33:28,3
		127	64	Stefan Magerl	24-29	18	18:39,4	154	02:21,5	43:58,2	110	01:03,4	27:40,9	134	1:33:43,4
		128	26	Michael Teller	40-44	19	17:25,1	135	02:32,4	44:46,3	118	01:31,1	27:30,9	130	1:33:45,8
		129	163	Andreas Nevlacsil	30-34	19	19:17,1	159	02:17,3	45:30,1	127	02:42,8	24:18,5	86	1:34:05,8
		130	191	Marcel Mellacher	24-29	19	19:35,0	160	01:33,0	45:06,3	121	01:35,3	26:34,1	120	1:34:23,7
		131	79	Mario Seidl	40-44	20	15:44,9	103	03:09,8	49:19,3	153	01:33,1	24:38,9	93	1:34:26,0
		132	228	Lukas Fourie	U23	9	18:53,8	155	03:27,9	44:33,5	115	01:49,2	26:06,5	113	1:34:50,9
		133	72	Christian Wallner	30-34	20	16:17,8	112	02:38,0	46:10,3	130	02:07,1	27:48,5	136	1:35:01,7
		134	223	Georg Tschauner	30-34	21	15:34,5	100	02:16,9	46:17,0	131	01:21,5	29:40,8	151	1:35:10,7
		135	127	Michael Hödl	35-39	23	16:57,6	122	02:24,0	46:58,5	138	01:25,0	27:51,6	137	1:35:36,7
		136	105	Christian Weber	40-44	21	16:57,1	121	02:41,0	46:33,5	133	01:30,1	27:59,7	141	1:35:41,4
		137	265	Josef Schenter	30-34	22	17:11,2	129	02:01,3	47:36,6	141	01:39,3	27:30,3	129	1:35:58,7
		138	108	Richi Brandstaetter	40-44	22	17:40,1	141	01:52,6	47:39,9	142	01:09,3	28:13,7	143	1:36:35,6
		139	39	Andreas Grasser	40-44	23	17:04,9	126	03:45,7	46:43,7	135	02:39,1	26:27,3	118	1:36:40,7
		140	276	Thomas Absenger	55-59	8	13:29,3	38	01:50,3	46:57,8	137	01:26,1	33:04,4	164	1:36:47,9
		141	115	Elias Hermann	24-29	20	16:13,2	111	02:57,7	44:18,1	112	01:44,1	31:43,3	161	1:36:56,4
		142	28	Martin Kern	35-39	24	19:04,0	158	03:16,0	45:50,8	129	01:27,2	27:26,3	128	1:37:04,3
		143	132	Klaus Scharpf	60-64	4	17:21,8	132	02:54,6	46:38,3	134	01:56,2	29:14,6	149	1:38:05,5
		144	189	Ralph Herrgott	55-59	9	17:06,1	128	02:37,1	49:15,0	151	01:06,5	28:12,2	142	1:38:16,9
		145	57	Georg Brandtner	24-29	21	22:05,4	170	02:27,9	47:12,7	139	01:55,1	24:45,4	95	1:38:26,5
		146	224	Johannes Knapp	35-39	25	16:01,9	107	02:58,8	48:00,0	145	01:46,5	30:16,2	154	1:39:03,4
		147	245	Christoph Kornfeld	24-29	22	15:59,4	106	02:55,4	51:54,3	161	01:51,1	27:03,8	123	1:39:44,0
		148	62	Patrick Patschok	40-44	24	16:23,9	113	02:04,6	52:14,2	164	01:30,7	27:46,1	135	1:39:59,5
		149	16	Robert Hörmann	60-64	5	15:01,3	92	02:58,6	47:52,8	144	02:06,2	32:33,2	163	1:40:32,1
		150	149	Albert Rötzer	30-34	23	16:50,2	119	02:17,4	49:07,6	149	01:59,4	31:05,2	158	1:41:19,8
		151	182	Jürgen Treppler	40-44	25	15:32,3	98	02:26,2	50:14,2	156	02:11,2	31:21,8	160	1:41:45,7
		152	103	Bernhard Kollegger	40-44	26	18:15,1	149	02:42,3	49:01,7	147	01:17,1	30:39,9	157	1:41:56,1
		153	114	Christoph Neubauer	24-29	23	18:19,9	150	03:04,4	45:26,7	126	01:47,2	33:41,0	166	1:42:19,2
		154	217	Thomas Hinteregger	24-29	24	18:26,9	153	02:32,7	52:08,3	163	01:40,7	27:31,9	131	1:42:20,5

Nation	w/m	StNr	Name	Alterskl.	AKPI	Verein	swim	PI	W1	bike	PI	W2	run	PI	Gesamt	
		155	98	Joe Grabner	65-69	3	HSV Jugend und Multisport WN	18:54,0	156	02:35,5	44:29,5	114	02:04,0	34:29,4	169	1:42:32,4
		156	185	Andreas Heigl	45-49	15		17:03,7	124	02:50,8	50:11,3	155	02:25,6	30:25,1	156	1:42:56,5
		157	122	Lukas Jantscher	35-39	26		18:20,7	151	03:46,8	50:59,9	159	01:46,7	28:51,6	146	1:43:45,7
		158	48	Pierre Kettler	40-44	27		21:34,4	168	02:22,0	49:51,1	154	01:36,4	29:04,1	147	1:44:28,0
		159	119	Bernd Bucnik	35-39	27		17:37,4	140	02:29,8	51:58,2	162	01:32,5	31:17,3	159	1:44:55,2
		160	68	Franz Vorauer	40-44	28		20:13,5	164	03:14,9	49:12,3	150	02:23,8	30:24,4	155	1:45:28,9
		161	77	Karl Reimer	24-29	25		20:25,7	166	03:04,9	49:15,9	152	03:02,7	30:06,0	153	1:45:55,2
		162	174	Marc Moritz Pieber	24-29	26		17:04,3	125	05:33,9	49:06,8	148	06:38,3	28:44,1	145	1:47:07,4
		163	164	Markus Teuschler	24-29	27		17:37,0	139	05:10,4	50:47,1	158	03:37,6	31:50,3	162	1:49:02,4
		164	27	Erich Kulterer	35-39	28	Tri Team Südkärnten	19:03,8	157	03:02,2	50:22,8	157	02:40,7	34:55,5	170	1:50:05,0
		165	216	Christian Helnwein	55-59	10		21:19,6	167	04:39,9	52:40,7	165	02:12,8	29:12,7	148	1:50:05,7
		166	106	Andreas Handl	45-49	16		19:56,3	161	02:11,2	54:03,7	166	01:15,8	34:28,3	168	1:51:55,3
		167	190	Andreas Leitgeb	35-39	29	AC Donau Chemie St. Veit	17:35,7	138	02:08,9	1:07:14,0	174	01:14,7	24:58,8	98	1:53:12,1
		168	282	Adolf Fuchs	50-54	11	SwimClinic	13:50,3	48	02:35,8	58:43,1	168	01:45,4	38:51,7	173	1:55:46,3
		169	150	Semih Erem Korkmaz	30-34	24		17:23,3	134	03:19,8	58:48,6	169	02:00,3	36:15,1	171	1:57:47,1
		170	70	Rudolf Langer	70-74	1	Fun-Sports Tri-Team	23:49,7	174	03:18,5	54:35,8	167	02:23,2	33:58,3	167	1:58:05,5
		171	188	Andreas Melbinger	30-34	25		20:21,3	165	05:00,8	1:03:28,7	171	01:44,4	29:46,8	152	2:00:22,0
		172	45	Santino Posch	24-29	28	GoZebra.fit Sportunion	21:53,1	169	04:30,7	1:00:27,0	170	03:11,0	37:34,5	172	2:07:36,3
		173	60	Mihailo Lukic	35-39	30		22:30,4	172	05:01,4	1:03:44,6	172	03:00,2	33:21,7	165	2:07:38,3
		174	61	Markus Kollegger	40-44	29	Die Gschwinden	22:19,1	171	04:06,8	1:06:21,4	173	02:56,8	59:29,7	174	2:35:13,8



14.Vulkanlandtriathlon 2026

Vulkanland Sprint Altersklassen

Nation	Platz	Name	Verein	swim	AK	W1	bike	AK	W2	run	AK	Gesamt
--------	-------	------	--------	------	----	----	------	----	----	-----	----	--------







weiblich

Jugend


	1.	Emma Schwarz	KSV-TriTeam Kapfenberg	11:18,3	1	01:19,9	47:24,4	1	01:09,7	23:06,8	1	1:24:19,1
	2.	Diana Urch	Tri Team Südkärnten	15:29,4	2	01:38,4	53:35,1	2	01:10,3	30:34,6	2	1:42:27,8

männlich

Jugend



	1.	Jonas Pfeffer	RTR ATUS WEIZ	11:36,2	1	01:53,6	38:05,2	1	01:06,6	22:28,2	3	1:15:09,8
	2.	Elias Terler	Triathlon Racing Mürzzuschlag	13:06,3	4	01:31,6	38:56,2	3	01:01,3	21:10,0	1	1:15:45,4
	3.	Daniel Winter	KSV-TriTeam Kapfenberg	13:06,8	5	01:13,9	38:47,2	2	00:52,2	22:26,6	2	1:16:26,7
	4.	Emil Galle	SuTriStyria	12:13,3	2	01:22,1	39:30,5	4	01:00,2	24:50,9	4	1:18:57,0
	5.	Leopold Reif	SU TRI STYRIA	12:37,6	3	02:23,4	45:20,1	6	00:48,1	25:37,7	6	1:26:46,9
	6.	Raphael Puntigam		15:44,6	6	02:50,2	41:36,3	5	01:39,3	25:19,3	5	1:27:09,7

Junioren

	1.	Paul Donauer	TriTeamKaiser	09:38,5	1	00:51,5	35:56,5	1	00:42,4	18:24,6	1	1:05:33,5
--	----	--------------	---------------	----------------	---	---------	----------------	---	---------	----------------	---	------------------










weiblich

Junioren

	1.	Mia Straub		15:32,0	1	02:29,5	50:24,3	1	02:00,6	23:18,9	1	1:33:45,3
	2.	Anna Neudorfer		17:49,0	2	03:29,7	51:22,1	2	02:05,9	29:29,3	2	1:44:16,0

männlich







U23

	1.	Vito Obrovac	pewagracingteam	10:18,2	1	00:52,6	34:48,1	2	00:42,5	18:03,4	1	1:04:44,8
	2.	Michael Neuhold	KSV-TriTeam Kapfenberg	12:17,0	3	01:02,4	34:14,7	1	00:43,9	18:15,9	2	1:06:33,9
	3.	Rene Neumeister		13:19,1	4	01:37,8	36:43,9	3	01:11,2	20:40,0	4	1:13:32,0
	4.	Jan Mailänder	TriRun Team Frohnleiten	17:13,3	7	01:35,0	37:27,7	4	00:50,3	20:34,5	3	1:17:40,8
	5.	Mathias Fritz	Triathlon Racing Mürzzuschlag	13:47,4	5	01:29,1	40:41,8	5	00:57,7	24:21,7	7	1:21:17,7
	6.	Karl Zehetleitner	SU trigonomic Austria	11:59,5	2	01:39,5	45:24,6	9	01:07,6	23:05,5	6	1:23:16,7
	7.	Felix Kamper		17:16,2	8	03:35,3	45:03,3	8	01:30,8	22:52,1	5	1:30:17,7
	8.	Lukas Jaklitsch		16:53,2	6	02:50,0	40:50,7	6	01:18,3	29:39,5	9	1:31:31,7
	9.	Lukas Fourie		18:53,8	9	03:27,9	44:33,5	7	01:49,2	26:06,5	8	1:34:50,9

Nation	Platz	Name	Verein	swim	AK	W1	bike	AK	W2	run	AK	Gesamt
--------	-------	------	--------	------	----	----	------	----	----	-----	----	--------


























weiblich

U23

	1.	Julia Leistentritt	Triathlon Racing Mürzzuschlag	13:18,1	1	01:56,4	48:12,8	1	01:23,7	30:48,2	3	<u>1:35:39,2</u>
	2.	Gisela Sophie Artner	DOPA Sektion Triathlon	17:50,6	3	03:52,4	51:56,7	3	01:51,3	28:59,0	1	<u>1:44:30,0</u>
	3.	Natalie Neudorfer		20:02,7	5	03:36,9	50:27,6	2	01:54,8	29:56,4	2	<u>1:45:58,4</u>
	4.	Anna Kaser		20:04,5	6	04:07,2	52:06,3	4	01:51,4	31:15,8	4	<u>1:49:25,2</u>
	5.	Lisa Marie Treppler	Triathlon Racing Mürzzuschlag	15:07,6	2	02:40,4	59:01,9	6	01:31,7	31:44,7	5	<u>1:50:06,3</u>
	6.	Maja Puntigam		18:20,1	4	03:57,3	52:23,2	5	02:21,5	33:53,1	6	<u>1:50:55,2</u>

männlich

24-29

	1.	Dominik Schneidhofer	SU TRI STYRIA	10:49,3	2	01:04,7	33:59,8	1	00:57,6	20:55,1	2	<u>1:07:46,5</u>
	2.	Felix Müller	SU TRI STYRIA	09:55,4	1	01:17,1	35:51,9	2	00:50,7	20:15,9	1	<u>1:08:11,0</u>
	3.	Matthias Fink	Triathlon Team Personal Peak	12:07,1	3	01:59,9	38:19,9	4	01:08,3	22:32,4	6	<u>1:16:07,6</u>
	4.	Nico Stadlhofer	SU Trivolution Triathlon Club	13:57,0	6	02:01,2	37:54,0	3	01:08,8	21:44,1	3	<u>1:16:45,1</u>
	5.	David Koller	Tri Team Wagerberg	12:56,0	4	01:47,3	40:38,9	9	01:17,0	21:59,8	5	<u>1:18:39,0</u>
	6.	Florian Maurer		14:13,8	9	02:08,2	39:40,4	7	01:01,8	21:58,3	4	<u>1:19:02,5</u>
	7.	Dominik Bogenhuber		14:33,9	10	02:56,8	39:09,1	6	01:53,4	23:08,1	8	<u>1:21:41,3</u>
	8.	Daniel Mautner	Schnitzel mit Pommes HSV	14:10,4	8	02:48,3	40:12,2	8	01:05,9	26:18,1	16	<u>1:24:34,9</u>
	9.	Felix Lackner	Schnitzel mit Pommes HSV	13:54,7	5	02:22,3	43:40,8	14	01:32,6	25:37,2	14	<u>1:27:07,6</u>
	10.	Lukas Martinelli	Siadabriada Neudorf	16:35,2	16	02:12,7	43:17,4	13	01:27,8	24:29,9	12	<u>1:28:03,0</u>
	11.	Amar Pedljic	Schnitzel mit Pommes HSV	14:53,3	11	02:04,2	42:40,1	11	01:42,8	26:56,4	18	<u>1:28:16,8</u>
	12.	Simon Szapacs	OW CLUB	17:30,8	18	01:44,6	44:38,0	17	01:19,3	23:04,6	7	<u>1:28:17,3</u>
	13.	Philipp Pajszer	Schnitzel mit Pommes HSV	15:49,2	13	02:31,5	45:03,2	18	01:21,3	23:52,6	11	<u>1:28:37,8</u>
	14.	Dominik Wagner	Schnitzel mit Pommes HSV	18:21,9	21	03:11,6	42:40,6	12	01:45,0	23:27,6	9	<u>1:29:26,7</u>
	15.	Tobias Monthaler	Team Ironperson	15:48,3	12	02:48,3	41:50,4	10	01:44,6	27:40,3	21	<u>1:29:51,9</u>
	16.	Jonas Schermann	PSV Graz	13:57,6	7	02:25,3	46:49,6	21	01:33,9	25:45,3	15	<u>1:30:31,7</u>
	17.	Timotej Gabriel Horvat	KK Tropovci	23:49,3	28	04:14,6	39:06,7	5	02:27,0	23:29,3	10	<u>1:33:06,9</u>
	18.	Stefan Magerl	Trialize	18:39,4	23	02:21,5	43:58,2	15	01:03,4	27:40,9	22	<u>1:33:43,4</u>
	19.	Marcel Mellacher	OW CLUB	19:35,0	24	01:33,0	45:06,3	19	01:35,3	26:34,1	17	<u>1:34:23,7</u>
	20.	Elias Hermann	Schnitzel mit Pommes HSV	16:13,2	15	02:57,7	44:18,1	16	01:44,1	31:43,3	25	<u>1:36:56,4</u>
	21.	Georg Brandtner		22:05,4	27	02:27,9	47:12,7	22	01:55,1	24:45,4	13	<u>1:38:26,5</u>
	22.	Christoph Kornfeld		15:59,4	14	02:55,4	51:54,3	26	01:51,1	27:03,8	19	<u>1:39:44,0</u>
	23.	Christoph Neubauer	Schnitzel mit Pommes HSV	18:19,9	20	03:04,4	45:26,7	20	01:47,2	33:41,0	27	<u>1:42:19,2</u>
	24.	Thomas Hinteregger	DoPa Sektion Triathlon	18:26,9	22	02:32,7	52:08,3	27	01:40,7	27:31,9	20	<u>1:42:20,5</u>
	25.	Karl Reimer		20:25,7	25	03:04,9	49:15,9	24	03:02,7	30:06,0	24	<u>1:45:55,2</u>

Nation	Platz	Name	Verein	swim	AK	W1	bike	AK	W2	run	AK	Gesamt
	26.	Marc Moritz Pieber		17:04,3	17	05:33,9	49:06,8	23	06:38,3	28:44,1	23	1:47:07,4
	27.	Markus Teuschler		17:37,0	19	05:10,4	50:47,1	25	03:37,6	31:50,3	26	1:49:02,4
	28.	Santino Posch	GoZebra.fit Sportunion	21:53,1	26	04:30,7	1:00:27,0	28	03:11,0	37:34,5	28	2:07:36,3
	DNF	Uroš Rous	3Life	12:29,7	-1	01:11,6		-1			-1	

weiblich

24-29

	1.	Antonia Roithinger		13:40,2	1	01:12,8	39:46,4	1	01:15,7	21:56,5	1	1:17:51,6
	2.	Johanna Drexler	FEMALE CYCLING BASE	15:07,5	2	01:56,6	42:17,3	2	01:16,0	25:44,4	5	1:26:21,8
	3.	Marie Peschek		15:30,7	3	02:13,6	46:30,3	6	01:09,6	23:32,4	3	1:28:56,6
	4.	Belinda Mayer		16:49,4	5	02:26,4	44:07,0	4	01:27,1	24:54,1	4	1:29:44,0
	5.	Jenny Baumgartner	TUS Feldbach Triathlon	16:58,4	6	02:24,0	42:59,8	3	01:24,9	27:37,3	7	1:31:24,4
	6.	Elisabeth Hüttner		18:03,5	7	02:05,3	49:11,9	7	01:32,9	23:31,0	2	1:34:24,6
	7.	Nina Neundorfer	Team Ironperson	15:51,2	4	02:46,3	49:22,0	8	01:38,1	27:04,8	6	1:36:42,4
	8.	Laura Doppelhofer		18:04,5	8	02:40,3	45:42,8	5	01:36,9	29:29,2	8	1:37:33,7
	9.	Alexa Kieser		18:49,4	9	05:29,5	52:32,2	9	01:35,9	29:53,2	10	1:48:20,2
	10.	Alexia Pitscheider	Ironperson	19:52,6	11	03:52,8	53:45,5	10	01:56,1	29:40,6	9	1:49:07,6
	11.	Nadine Schellnegger		19:06,5	10	03:34,1	53:48,1	11	01:56,2	33:30,0	11	1:51:54,9
	12.	Svenja Pock	Schnitzel mit Pommes HSV	22:09,0	13	03:32,1	1:00:40,8	12	03:09,2	39:13,7	12	2:08:44,8
	13.	Tamara Windisch		20:10,1	12	03:07,2	1:05:03,3	13	02:14,7	39:33,4	13	2:10:08,7
	DNF	Janine Donnerer	Don Promilla's	25:57,2	-1	03:54,8		-1			-1	

männlich

30-34

	1.	Philipp Lamprecht	OMNi-BiOTiC POWERTEAM	11:36,6	1	01:14,4	33:04,1	1	00:51,6	20:18,2	1	1:07:04,9
	2.	Michael Sammer	SU Trivolution Triathlon Club	12:27,0	2	01:40,0	38:16,3	2	01:01,7	22:19,2	4	1:15:44,2
	3.	Christian Kern	Sheepy Riders	14:30,9	7	01:30,3	39:19,8	4	01:05,6	22:19,5	5	1:18:46,1
	4.	Patrick Suppaner	RC Birkfeld	16:10,6	13	01:35,3	39:16,0	3	00:56,2	21:45,2	3	1:19:43,3
	5.	Daniel Pruss		14:49,1	9	01:26,0	40:29,1	6	01:15,9	22:44,5	7	1:20:44,6
	6.	Stefan Prehm	Charly's Bikeshop	14:14,7	4	01:36,7	41:05,4	9	01:26,0	22:28,6	6	1:20:51,4
	7.	Jakob Kaufmann	Swim. Bike. Run. Thermenland	13:09,1	3	01:54,1	40:21,3	5	01:25,5	24:11,9	12	1:21:01,9
	8.	Thomas Retter	Swim. Bike. Run. Thermenland	14:30,3	6	01:25,5	40:30,5	7	00:59,5	24:01,1	11	1:21:26,9
	9.	Alex Marx		14:15,5	5	01:45,5	41:40,1	10	01:08,5	23:03,8	9	1:21:53,4
	10.	Lukas Riegler		16:34,1	16	01:44,6	40:43,9	8	02:25,4	23:00,6	8	1:24:28,6
	11.	Paul Reiterer		15:33,7	11	02:38,1	43:50,4	14	01:49,1	21:30,0	2	1:25:21,3
	12.	Silvio Dell'Acqua		15:07,6	10	02:00,1	42:39,8	12	01:13,1	26:32,7	16	1:27:33,3
	13.	Johannes Pieber	Swim. Bike. Run. Thermenland	17:42,3	21	01:55,6	44:23,6	16	01:08,1	23:48,6	10	1:28:58,2

Nation	Platz	Name	Verein	swim	AK	W1	bike	AK	W2	run	AK	Gesamt
	14.	Armin Kerschbaumsteiner		17:47,7	22	02:42,3	42:31,9	11	01:01,8	26:23,0	15	1:30:26,7
	15.	David Gfrerer		16:29,0	15	03:03,1	43:58,3	15	01:53,5	25:27,6	14	1:30:51,5
	16.	Daniel Schantl	Swim. Bike. Run. Thermenland	16:59,3	18	02:08,7	43:29,5	13	01:30,2	27:57,4	21	1:32:05,1
	17.	Gabriel Zierer		14:34,6	8	02:35,7	47:21,6	21	01:28,0	27:05,6	17	1:33:05,5
	18.	Dominic Streit		18:08,7	23	01:44,2	45:07,7	17	01:05,4	27:22,3	18	1:33:28,3
	19.	Andreas Nevlacsil		19:17,1	24	02:17,3	45:30,1	18	02:42,8	24:18,5	13	1:34:05,8
	20.	Christian Wallner		16:17,8	14	02:38,0	46:10,3	19	02:07,1	27:48,5	20	1:35:01,7
	21.	Georg Tschauner		15:34,5	12	02:16,9	46:17,0	20	01:21,5	29:40,8	22	1:35:10,7
	22.	Josef Schenter		17:11,2	19	02:01,3	47:36,6	22	01:39,3	27:30,3	19	1:35:58,7
	23.	Albert Rötzer		16:50,2	17	02:17,4	49:07,6	23	01:59,4	31:05,2	24	1:41:19,8
	24.	Semih Erem Korkmaz		17:23,3	20	03:19,8	58:48,6	24	02:00,3	36:15,1	25	1:57:47,1
	25.	Andreas Melbinger		20:21,3	25	05:00,8	1:03:28,7	25	01:44,4	29:46,8	23	2:00:22,0

weiblich

30-34

	1.	Ute Pirchan	OMNi-BiOTiC POWERTEAM	12:21,0	1	01:04,6	36:37,2	1	00:45,2	19:29,9	1	1:10:17,9
	2.	Elisabeth Lienhart	dertriathlon.com Fürstenfeld	12:56,6	2	01:34,8	40:56,5	2	00:53,4	22:02,9	2	1:18:24,2
	3.	Susanne Bracun	OMNi-BiOTiC POWERTEAM	13:51,6	4	01:49,3	41:26,2	3	01:05,5	22:10,0	3	1:20:22,6
	4.	Melanie Zotter	dertriathlon.com Fürstenfeld	13:47,7	3	01:57,3	42:06,7	4	01:10,3	22:16,6	4	1:21:18,6
	5.	Cornelia Bauernhofer	Triathlon Racing Müzzzuschlag	15:56,1	6	01:29,4	44:49,8	5	01:18,6	25:15,4	5	1:28:49,3
	6.	Julia Freinberger	TLZ Donnerskirchen	13:55,0	5	01:32,1	47:40,7	6	01:11,2	28:06,9	7	1:32:25,9
	7.	Waltraud Hohengartner		21:41,2	11	02:14,0	48:25,7	7	01:28,6	29:41,5	8	1:43:31,0
	8.	Kristina Haslinger		17:21,5	7	03:46,2	53:01,3	10	02:12,1	27:11,9	6	1:43:33,0
	9.	Julia Schopper		21:38,8	10	02:45,7	52:16,3	8	01:23,0	31:36,5	9	1:49:40,3
	10.	Julia Schöllner	Don Promillas	19:16,8	9	02:36,0	55:35,4	11	01:41,6	34:03,2	10	1:53:13,0
	11.	Carla Klein		19:03,2	8	03:17,3	52:33,6	9	02:36,7	38:04,0	11	1:55:34,8

männlich

35-39

	1.	Philipp Tichy	SU TRI STYRIA	11:01,4	1	00:56,8	33:32,0	1	00:44,4	18:02,7	1	1:04:17,3
	2.	Alexander Fussi	IronPeak Triathlon	11:39,7	2	01:12,1	37:03,1	5	01:01,7	19:46,1	4	1:10:42,7
	3.	Daniel Wiedner-Hiebaum	Triathleten Manufaktur	11:49,9	3	01:17,1	36:44,1	4	00:56,9	20:58,4	9	1:11:46,4
	4.	Dominik Schirnhöfer	KSV-TriTeam Kapfenberg	13:05,7	7	01:16,1	36:08,3	2	00:53,3	20:40,5	6	1:12:03,9
	5.	Christoph Herneck	ATSV Tri Ternitz / Team ZOOT	13:32,3	10	01:05,3	38:32,8	10	00:53,1	19:42,2	3	1:13:45,7
	6.	Rene Rosenberger	proathlete.at	15:26,5	19	02:13,5	36:18,9	3	01:04,1	18:51,9	2	1:13:54,9
	7.	Raphael Kühberger	IronPeak Triathlon	11:56,9	4	01:13,3	38:12,0	8	01:01,4	21:37,1	11	1:14:00,7
	8.	Michael Rath	Tri Team Wagerberg	12:55,0	6	01:42,7	38:54,0	11	01:24,7	20:52,4	8	1:15:48,8






























Nation	Platz	Name	Verein	swim	AK	W1	bike	AK	W2	run	AK	Gesamt
	9.	Kevin Auner	dertriathlon.com Fürstenfeld	14:06,2	14	01:34,9	37:43,3	7	01:36,1	22:06,1	14	1:17:06,6
	10.	Christian Krenn	Tus Triathlon	13:55,7	13	01:42,1	37:27,2	6	01:42,0	22:28,4	15	1:17:15,4
	11.	Christoph Thaller	Swim. Bike. Run. Thermenland	14:21,3	16	01:31,0	38:24,5	9	01:01,7	22:02,2	13	1:17:20,7
	12.	Laurence Slann		13:40,0	11	01:36,4	40:46,3	18	00:59,7	20:25,8	5	1:17:28,2
	13.	Martin Hofer		13:17,6	9	02:09,3	40:00,3	15	01:29,2	21:04,6	10	1:18:01,0
	14.	Felix Lienhart	dertriathlon.com Fürstenfeld	12:13,7	5	01:21,9	41:16,9	19	00:54,3	22:39,0	16	1:18:25,8
	15.	Matthias Teubl	TUS Feldbach Triathlon	14:55,8	17	01:50,7	39:57,9	14	01:06,1	20:43,9	7	1:18:34,4
	16.	Markus Rabl	TUS Feldbach Triathlon	13:53,1	12	01:15,5	39:09,0	13	01:08,6	23:18,6	18	1:18:44,8
	17.	Rene Pulko	Personal Peak	13:07,2	8	01:34,3	42:43,6	20	01:04,3	22:56,4	17	1:21:25,8
	18.	Jörg Anhofer	RTT Passail / SustainX	17:53,1	26	02:13,5	38:59,4	12	01:13,1	21:50,2	12	1:22:09,3
	19.	Dominik Janisch	Tri Team Wagerberg	17:49,9	25	02:30,1	40:09,4	16	01:11,7	23:56,4	19	1:25:37,5
	20.	Philipp Kempe		16:12,4	21	02:23,9	40:46,3	17	01:25,7	25:31,8	21	1:26:20,1
	21.	Alexander Knopper		14:14,3	15	01:30,9	46:31,2	23	01:17,1	25:39,8	22	1:29:13,3
	22.	Philipp Bengel		15:00,8	18	03:43,4	45:12,1	21	01:45,7	26:20,5	23	1:32:02,5
	23.	Michael Hödl	Charly's Bikeshop	16:57,6	22	02:24,0	46:58,5	24	01:25,0	27:51,6	25	1:35:36,7
	24.	Martin Kern	Sheepy Riders	19:04,0	29	03:16,0	45:50,8	22	01:27,2	27:26,3	24	1:37:04,3
	25.	Johannes Knapp		16:01,9	20	02:58,8	48:00,0	25	01:46,5	30:16,2	27	1:39:03,4
	26.	Lukas Jantscher		18:20,7	27	03:46,8	50:59,9	27	01:46,7	28:51,6	26	1:43:45,7
	27.	Bernd Bucnik		17:37,4	24	02:29,8	51:58,2	28	01:32,5	31:17,3	28	1:44:55,2
	28.	Erich Kulterer	Tri Team Südkärnten	19:03,8	28	03:02,2	50:22,8	26	02:40,7	34:55,5	30	1:50:05,0
	29.	Andreas Leitgeb	AC Donau Chemie St. Veit	17:35,7	23	02:08,9	1:07:14,0	30	01:14,7	24:58,8	20	1:53:12,1
	30.	Mihailo Lukic		22:30,4	30	05:01,4	1:03:44,6	29	03:00,2	33:21,7	29	2:07:38,3
	DNF	Christian Lehner	SU TRI STYRIA	11:25,8	-1	01:16,0		-1			-1	

weiblich

35-39





	1.	Marianne Koch	ATUS Knittelfeld	16:05,0	3	01:51,4	40:47,2	1	01:05,5	23:26,2	1	1:23:15,3
	2.	Anna Krapscha	SU TRI STYRIA	14:11,8	1	01:55,9	44:07,5	2	01:29,0	25:52,8	2	1:27:37,0
	3.	Sandra Hiedl		16:15,4	4	02:43,1	47:38,7	4	01:17,4	27:49,5	3	1:35:44,1
	4.	Birgit Petermichl		14:31,5	2	02:20,5	49:30,0	5	01:37,7	29:12,2	5	1:37:11,9
	5.	Carina Ebli-Korbel		19:35,6	7	02:18,8	45:51,2	3	01:17,4	30:14,6	6	1:39:17,6
	6.	Anna Doschek-Erlacher		18:08,6	5	03:07,7	52:03,9	6	02:06,8	28:38,0	4	1:44:05,0
	7.	Bianca Reiser		18:40,5	6	02:21,0	56:13,1	7	01:55,3	32:36,1	7	1:51:46,0
	8.	Maria Hiebler	Don Promillas	23:37,7	8	03:09,8	1:05:13,6	8	02:00,9	33:20,3	8	2:07:22,3

männlich

Nation	Platz	Name	Verein	swim	AK	W1	bike	AK	W2	run	AK	Gesamt
	1.	Christian Haas	SU TRI STYRIA	10:51,9	1	00:58,7	32:05,2	1	00:46,3	18:27,1	2	<u>1:03:09,2</u>
	2.	Georg Reinisch	Tri Team Chaos	12:53,4	6	01:32,4	33:55,9	3	01:04,3	18:27,3	3	<u>1:07:53,3</u>
	3.	Christian Weißenbacher	Radclub Birkfeld	14:32,9	12	01:13,0	33:27,0	2	01:02,8	18:26,6	1	<u>1:08:42,3</u>
	4.	Gerhard Marchl	TLC St.Peter	12:00,6	3	01:32,1	36:29,2	4	01:01,0	19:41,8	5	<u>1:10:44,7</u>
	5.	Norbert Körbler	SU TRI STYRIA	11:42,7	2	01:09,2	36:44,6	5	00:56,5	20:43,6	8	<u>1:11:16,6</u>
	6.	Stephan Koचाuf	TUS Feldbach	13:50,7	8	01:38,5	37:06,2	6	01:14,1	19:10,8	4	<u>1:13:00,3</u>
	7.	Martin Konrad	TUS Feldbach	13:48,2	7	01:23,5	38:17,2	7	01:04,4	19:56,1	7	<u>1:14:29,4</u>
	8.	Georg Adam	Paintball Paradise	12:49,9	5	01:37,5	40:40,6	9	01:00,7	21:29,5	9	<u>1:17:38,2</u>
	9.	Philipp Rauch	Wiet tri	12:23,4	4	01:45,4	40:31,0	8	01:05,9	22:44,0	11	<u>1:18:29,7</u>
	10.	Gernot Krasser	ASV Puch Tristars	14:17,4	10	02:29,5	41:18,0	10	01:28,6	19:51,0	6	<u>1:19:24,5</u>
	11.	Lucas Hauser	OMNI-BiOTiC POWERTEAM	14:18,8	11	01:30,4	42:46,4	13	01:14,3	22:05,1	10	<u>1:21:55,0</u>
	12.	Dominik Dunst		14:53,7	15	02:06,3	45:34,5	19	01:01,3	23:42,4	12	<u>1:27:18,2</u>
	13.	Christian Niß	Charly's Bikeshop	17:05,2	21	01:53,8	42:01,2	11	01:05,5	25:51,9	16	<u>1:27:57,6</u>
	14.	Matthäus Krahulec		14:09,6	9	02:15,1	43:01,1	14	01:11,3	27:22,5	18	<u>1:27:59,6</u>
	15.	Dominik Bramerdorfer	Triathleten Manufaktur	18:13,7	25	02:43,4	42:20,3	12	01:28,5	25:05,4	14	<u>1:29:51,3</u>
	16.	Raoul Vallon	Lok Döbling	14:44,4	13	02:45,1	43:05,9	15	02:02,8	27:25,5	19	<u>1:30:03,7</u>
	17.	Niels Thienpondt	Swim. Bike. Run. Thermenland	14:53,7	14	02:23,9	43:53,5	16	01:31,7	28:30,8	24	<u>1:31:13,6</u>
	18.	Christoph Pichler		17:34,9	23	02:52,3	44:10,6	17	01:47,2	25:47,4	15	<u>1:32:12,4</u>
	19.	Michael Teller	Trinity Gleisdorf	17:25,1	22	02:32,4	44:46,3	18	01:31,1	27:30,9	20	<u>1:33:45,8</u>
	20.	Mario Seidl	runningLeibnitz	15:44,9	17	03:09,8	49:19,3	25	01:33,1	24:38,9	13	<u>1:34:26,0</u>
	21.	Christian Weber	WSV ASVÖ TRAGÖSS	16:57,1	19	02:41,0	46:33,5	20	01:30,1	27:59,7	22	<u>1:35:41,4</u>
	22.	Richi Brandstaetter		17:40,1	24	01:52,6	47:39,9	22	01:09,3	28:13,7	23	<u>1:36:35,6</u>
	23.	Andreas Grasser		17:04,9	20	03:45,7	46:43,7	21	02:39,1	26:27,3	17	<u>1:36:40,7</u>
	24.	Patrick Patschok	Die Gschwinden	16:23,9	18	02:04,6	52:14,2	28	01:30,7	27:46,1	21	<u>1:39:59,5</u>
	25.	Jürgen Treppler	Triathlon Racing Mürzzuschlag	15:32,3	16	02:26,2	50:14,2	27	02:11,2	31:21,8	28	<u>1:41:45,7</u>
	26.	Bernhard Kollegger	Die Gschwinden	18:15,1	26	02:42,3	49:01,7	23	01:17,1	30:39,9	27	<u>1:41:56,1</u>
	27.	Pierre Kettler		21:34,4	28	02:22,0	49:51,1	26	01:36,4	29:04,1	25	<u>1:44:28,0</u>
	28.	Franz Vorauer		20:13,5	27	03:14,9	49:12,3	24	02:23,8	30:24,4	26	<u>1:45:28,9</u>
	29.	Markus Kollegger	Die Gschwinden	22:19,1	29	04:06,8	1:06:21,4	29	02:56,8	59:29,7	29	<u>2:35:13,8</u>

weiblich

40-44

	1.	Laura Hienonen	Sportverein Triathlon Team Personal Peak	13:16,6	1	01:09,4	41:39,6	2	01:09,6	22:44,6	2	<u>1:19:59,8</u>
	2.	Christine Resch	TrumerTriTeam	15:28,4	3	02:34,4	41:14,3	1	01:22,2	22:37,3	1	<u>1:23:16,6</u>
	3.	Manuela Kornsteiner	KSV-TriTeam Kapfenberg	15:03,3	2	02:33,7	42:43,4	3	01:35,3	27:16,5	4	<u>1:29:12,2</u>
	4.	Linda Gratzler		16:24,3	4	02:38,3	45:10,6	4	01:26,2	26:49,7	3	<u>1:32:29,1</u>

Nation	Platz	Name	Verein	swim	AK	W1	bike	AK	W2	run	AK	Gesamt
	5.	Sandra Niß		17:51,9	6	02:43,6	45:14,8	5	01:29,4	28:19,0	5	1:35:38,7
	6.	Birgit Matzner		17:22,8	5	03:09,4	49:38,4	6	01:21,1	29:50,6	6	1:41:22,3
	7.	Jutta Kügerl		19:10,4	7	04:56,4	1:02:46,8	7	02:39,8	32:58,5	7	2:02:31,9

männlich

45-49

	1.	Jörg Neuhart	Sportunion Hinterbrühl Wexltraits	13:30,1	3	01:45,7	35:12,7	1	00:58,8	19:13,4	1	1:10:40,7
	2.	David Gallnbrunner		12:09,4	1	01:11,2	36:24,5	2	00:48,3	20:15,2	3	1:10:48,6
	3.	Ewald van der Meulen	KSV-TriTeam Kapfenberg	12:10,6	2	01:00,2	37:37,9	4	00:50,3	20:14,0	2	1:11:53,0
	4.	Ronald Weber		14:24,3	7	02:14,3	37:00,0	3	02:21,7	22:34,1	6	1:18:34,4
	5.	Markus Uitz	RTR ATUS WEIZ	13:31,6	4	01:48,4	39:21,5	6	01:15,2	24:14,6	10	1:20:11,3
	6.	Manfred Platzer		15:01,1	8	01:58,7	38:23,8	5	02:13,2	22:48,0	7	1:20:24,8
	7.	Martin Wollendorfer	runninGraz	13:56,3	5	02:21,4	40:14,3	7	01:39,0	24:20,7	12	1:22:31,7
	8.	Alexander Roth	USC-Trofaiach	15:36,6	11	02:06,9	40:54,7	9	02:04,5	21:59,1	4	1:22:41,8
	9.	Alexander Pachler		15:28,4	10	02:40,5	41:56,6	10	01:11,7	24:08,2	9	1:25:25,4
	10.	Michael Gößlbauer		20:11,2	16	02:15,0	40:50,4	8	01:35,5	22:05,0	5	1:26:57,1
	11.	Karl Prehm	Charly's Bikeshop	17:55,0	13	01:25,2	42:24,3	11	01:06,9	24:18,9	11	1:27:10,3
	12.	Thomas Doschek-Erlacher		15:23,5	9	02:38,8	43:44,5	13	01:33,4	25:09,6	13	1:28:29,8
	13.	Florian Schober	TriTeam Tulln	14:01,7	6	01:56,5	51:24,1	15	01:25,6	23:19,3	8	1:32:07,2
	14.	Thomas Neudorfer		20:00,2	15	02:56,0	42:53,4	12	01:17,0	25:59,8	14	1:33:06,4
	15.	Andreas Heigl		17:03,7	12	02:50,8	50:11,3	14	02:25,6	30:25,1	15	1:42:56,5
	16.	Andreas Handl		19:56,3	14	02:11,2	54:03,7	16	01:15,8	34:28,3	16	1:51:55,3

weiblich

45-49

	1.	Birgit Schröttner	Trialize	14:42,0	1	01:40,5	43:09,7	1	01:06,0	23:50,5	1	1:24:28,7
	2.	Alexandra Schober		18:01,9	4	02:49,1	46:41,2	2	01:45,2	25:42,2	3	1:34:59,6
	3.	Kerstin Wollendorfer	runninGraz	18:21,2	5	02:31,6	49:16,5	3	02:29,6	25:02,1	2	1:37:41,0
	4.	Elke Peindl	IGN TRITEAM THERME NOVA	17:24,5	3	02:17,6	53:39,8	5	01:50,1	28:23,1	4	1:43:35,1
	5.	Cornelia Buelacher	TLZ Donnerskirchen	16:11,7	2	02:22,7	50:47,3	4	01:40,4	34:52,2	5	1:45:54,3

männlich

50-54

	1.	Markus Bayer	IGN Triteam ThermeNova Köflach	13:47,1	3	01:39,2	37:54,3	1	01:28,4	20:17,7	2	1:15:06,7
	2.	Thomas Tunst	dertriathlon.com Fürstenfeld	14:01,9	6	01:27,3	39:14,9	4	01:04,1	19:59,7	1	1:15:47,9
	3.	Roman Mrkvicka-Bruckner	Triathlon Team Welcome	12:41,0	1	01:36,0	38:42,0	3	01:41,3	22:50,8	4	1:17:31,1

Nation	Platz	Name	Verein	swim	AK	W1	bike	AK	W2	run	AK	Gesamt
	4.	Udo Perner	KSV-TriTeam Kapfenberg	14:26,2	8	01:25,0	38:28,0	2	01:51,0	22:22,3	3	1:18:32,5
	5.	Christian Hanschitz	pewagracingteam	13:48,2	4	01:28,9	40:03,1	5	01:03,9	24:30,4	5	1:20:54,5
	6.	Walter Sarau	Triathlon Racing Mürzzuschlag	13:44,6	2	01:31,5	42:32,0	7	01:45,9	24:40,6	6	1:24:14,6
	7.	Michael Lewenbauer	dertriathlon.com Fürstenfeld	14:38,9	10	01:45,6	44:38,6	9	01:02,7	24:48,1	7	1:26:53,9
	8.	Peter Kornsteiner	KSV-TriTeam Kapfenberg	15:21,8	11	02:24,8	41:43,3	6	01:03,5	26:20,7	8	1:26:54,1
	9.	Christian Hofbauer	Triathlonclub Kagran	14:06,1	7	01:38,2	43:26,2	8	01:21,3	27:57,8	10	1:28:29,6
	10.	Markus Eckhard		14:28,3	9	01:48,3	48:02,2	10	01:20,0	27:33,5	9	1:33:12,3
	11.	Adolf Fuchs	SwimClinic	13:50,3	5	02:35,8	58:43,1	11	01:45,4	38:51,7	11	1:55:46,3

weiblich

50-54

	1.	Irina Weiss	Triathlon Racing Mürzzuschlag	14:30,7	1	01:19,5	44:07,6	1	01:09,1	26:19,0	2	1:27:25,9
	2.	Manuela Hindler		15:24,0	3	02:30,9	44:50,7	2	01:35,0	24:38,1	1	1:28:58,7
	3.	Ines Angenendt	dertriathlon.com Fürstenfeld	15:11,7	2	02:26,9	50:48,6	3	01:59,3	30:04,5	3	1:40:31,0
	4.	Sabine Wallner	SuTriStyria	17:40,2	4	02:19,8	52:12,9	5	01:49,4	31:20,4	6	1:45:22,7
	5.	Astrid Wlach		17:41,8	5	02:19,3	53:49,4	6	01:20,1	31:17,8	5	1:46:28,4
	6.	Manuela Puntigam		21:17,1	6	02:21,3	51:44,5	4	02:06,6	30:34,8	4	1:48:04,3

männlich

55-59

	1.	Hannes Harrer	HSV Feldbach Triathlon	14:01,3	5	02:00,7	39:25,5	1	01:06,0	22:29,9	2	1:19:03,4
	2.	Reinhard Salomon	KSV-TriTeam Kapfenberg	13:19,9	2	01:25,8	40:25,9	4	01:26,4	24:06,7	4	1:20:44,7
	3.	Günter Schlager	Tri Run Kuchl	13:09,0	1	01:25,9	40:16,0	3	01:36,0	24:31,9	5	1:20:58,8
	4.	Roland Stessl	dertriathlon.com Fürstenfeld	16:09,0	7	02:16,1	39:53,7	2	01:42,4	21:09,0	1	1:21:10,2
	5.	Horst Hartinger	Team Erdinger Alkoholfrei	14:51,3	6	01:36,6	41:03,8	5	01:17,8	22:52,6	3	1:21:42,1
	6.	Karl Zulus	SPORTUNION Laufclub MT-Hausmannstätten	14:01,2	4	02:24,1	43:13,5	6	01:18,8	26:58,4	7	1:27:56,0
	7.	Gerald Langmann	Team Sportordination	17:22,6	9	02:17,2	43:52,3	7	01:43,8	25:51,7	6	1:31:07,6
	8.	Thomas Absenger	RTR ATUS WEIZ	13:29,3	3	01:50,3	46:57,8	8	01:26,1	33:04,4	10	1:36:47,9
	9.	Ralph Herrgott	SU TRI STYRIA	17:06,1	8	02:37,1	49:15,0	9	01:06,5	28:12,2	8	1:38:16,9
	10.	Christian Helnwein		21:19,6	10	04:39,9	52:40,7	10	02:12,8	29:12,7	9	1:50:05,7
	DNF	Harald Friedl	SU TRI STYRIA	18:24,2	-1	02:05,1	58:38,2	-1	01:41,2		-1	

weiblich

55-59

	1.	Sara Pancot	Team Vegan.at	16:24,7	1	02:14,2	45:56,8	2	01:21,6	25:26,1	2	1:31:23,4
	2.	Sylvia Moser	RTR ATUS WEIZ	18:49,3	4	02:13,1	43:27,9	1	01:26,9	28:08,4	3	1:34:05,6

Nation	Platz	Name	Verein	swim	AK	W1	bike	AK	W2	run	AK	Gesamt
	3.	Barbara Zulus	SPORTUNION Laufclub MT-Hausmannstätten	17:14,1	2	02:39,8	48:57,5	3	01:45,7	24:15,0	1	<u>1:34:52,1</u>
	4.	Susanne Schrettner	ATUS Knittelfeld	17:42,7	3	01:29,8	52:07,8	4	02:06,3	29:31,5	4	<u>1:42:58,1</u>

männlich

60-64

	1.	Kurt Marquardt	Tri Runners Baden	14:12,6	1	01:18,9	37:42,6	1	01:08,6	21:19,6	1	<u>1:15:42,3</u>
	2.	Franz Pauker	Trialize	14:47,1	3	02:45,0	42:42,9	3	01:18,2	23:23,9	2	<u>1:24:57,1</u>
	3.	Thomas Masser	Team Trialize	14:39,3	2	01:27,3	42:14,5	2	01:45,6	27:51,9	3	<u>1:27:58,6</u>
	4.	Klaus Scharpf	ASV Puch	17:21,8	5	02:54,6	46:38,3	4	01:56,2	29:14,6	4	<u>1:38:05,5</u>
	5.	Robert Hörmann		15:01,3	4	02:58,6	47:52,8	5	02:06,2	32:33,2	5	<u>1:40:32,1</u>

weiblich

60-64

	1.	Gerda Zehetleitner	RTR ATUS WEIZ	17:48,4	2	02:18,3	43:30,6	1	02:22,7	25:25,9	1	<u>1:31:25,9</u>
	2.	Madeleine Grüßer	TRIDEE	15:54,5	1	01:38,5	45:53,3	2	01:11,4	28:59,1	3	<u>1:33:36,8</u>
	3.	Barbara Masser	Ausdauersportverein Team Trialize	20:01,1	3	02:50,5	49:29,4	3	01:47,7	26:21,6	2	<u>1:40:30,3</u>
	4.	Susanne Jakob	Team Sportordination	23:27,4	4	02:42,8	56:09,3	4	02:15,7	36:32,5	4	<u>2:01:07,7</u>

männlich

65-69

	1.	Johann Grüßer	TRIDEE	16:24,8	1	02:16,3	41:33,1	1	01:04,5	22:12,9	1	<u>1:23:31,6</u>
	2.	Peter Bacun	KSV-TriTeam Kapfenberg	16:44,3	2	01:55,8	47:45,9	3	01:07,6	25:07,9	2	<u>1:32:41,5</u>
	3.	Joe Grabner	HSV Jugend und Multisport WN	18:54,0	3	02:35,5	44:29,5	2	02:04,0	34:29,4	3	<u>1:42:32,4</u>

weiblich

65-69

	1.	Waltraud Ritter	ATSV TRI Ternitz	16:01,1	1	02:17,0	50:48,0	1	01:52,5	32:39,4	1	<u>1:43:38,0</u>
--	----	-----------------	------------------	---------	---	---------	---------	---	---------	---------	---	------------------

männlich

70-74

	1.	Rudolf Langer	Fun-Sports Tri-Team	23:49,7	1	03:18,5	54:35,8	1	02:23,2	33:58,3	1	<u>1:58:05,5</u>
--	----	---------------	---------------------	---------	---	---------	---------	---	---------	---------	---	------------------